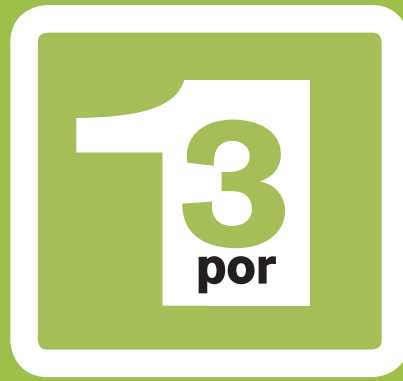


Español Lengua Extranjera



# **3 por uno** **REPASA**



**Funciones, gramática y léxico**



C L A V E S

# UNIDAD 1

## Saludar y presentarse

**1**

D	O	M	I	K	B	F	N	J	L	G	E
T	S	O	S	T	V	S	O	I	S	P	D
A	O	E	S	K	Q	P	J	B	S	C	C
V	T	O	Z	W	F	E	D	F	E	M	Q
C	S	N	J	O	N	R	R	M	E	C	
C	P	O	C	S	J	D	K	E	O	U	J
G	C	D	Y	V	I	P	A	C	S	V	T
L	Q	F	B	M	S	U	X	I	A	Y	V
D	C	W	S	O	K	T	A	S	P	G	I
O	L	E	M	Y	E	T	E	S	O	N	P
A	C	O	D	E	L	A	L	M	E	P	M
M	S	C	N	R	X	V	D	D	U	X	G

- 2** 1. ¿Cómo te llamas?; 2. ¿Cómo se llaman?; 3. ¿Cómo se llama?; 4. ¿Cómo se llaman ustedes?

- 3** 1. Yo **soy** Enrique; 2. Tú **eres** Anabel; 3. Él **es** Pedro; 4. Ella **es** la señora López; 5. Usted **es** el señor Díaz; 6. Nosotros **somos** Juan y Lola; 7. Vosotros **sois** Luis y Ana; 8. Ellos **son** Marta y Ángel; 9. Ellas **son** Lola y María; 10. Ustedes **son** Marta y Luis.

- 4** yo-4. me-a. llamo; tú-3. te-d. llamas; él, ella, usted-1. se-e.-llama; nosotros, nosotras-5. nos-b. llamamos; vosotros, vosotras-2. os-f. llamáis; ellos, ellas, ustedes-1.se-c. llaman.

**5**

											e				
											M				
				1	E	R	E	S							
				d											
			b	2	S	E			L	L	A	M	A		
		3	S	O	Y				L						
		O		c					A			f	S		
	4	N	O	S				L	L	A	M	A	M	O	S
			S					L			O				
								A							
								A							
								A							
								A							
								N							
5	T	E				L	L	A	M	A	S				
						L									
						A									
						M									
						Á									
		a	E												
		6	S	O	I	S									
						S									

- 6** 1. Me llamo Felipe; 2. Soy Felipe; 3. Es Antonio; 4. Somos Juan y Enrique; 5. Son los señores Díaz; 6. Es Ana García; 7. Nos llamamos María y Julia; 8. Somos los señores García.

7 1. Nombre: **Enrique**; 2. Apellidos: **Díaz Jiménez**; 3. Dirección: **Calle Alcalá, 12. Barcelona.**

8 1. ¿Cómo te llamas?; 2. ¿Cómo se llama usted?; 3. ¿Quién eres?; 4. ¿Quién es usted?

9 1. Nombre: **Pablo**; Apellidos: **Ramírez Santana**. 2. Apellidos: **Díaz Olmos**; Nombre: **Ana**.

10 1. c; 2. b.

11 1. ¿Cómo te llamas tú?; 2. Yo me llamo Ana. ¿Y tú?; 3. Mi profesora de español es doña Cristina; 4. ¿Quiénes son los estudiantes?; 5. ¿Son ustedes los profesores de español?; 6. Yo no me llamo Manuel; 7. Ellos son los señores García; 8. ¿Es usted la señora Suárez?

12 1. Buenos días. Ustedes **son** los señores García, ¿verdad?; 2. Mi profesor de español **se llama** David y es de México; 3. No, yo no **soy** el señor López; 4. ¿Cuál **es** tu apellido?; 5. Tu profesora de español es **doña** María.

13 1. c; 2. a; 3. b; 4. b; 5. c; 6. b.

## UNIDAD 2

### Expresar el origen o la nacionalidad

1



1. Helena y Katherina son rusas, de San Petersburgo.

2. Mark es británico.

3. Ana es española.

4. John es canadiense, de Toronto.

5. Erika es alemana.

- 2 1. Soy, Somos japoneses; 2. Eres, Sois portugueses; 3. Es, Son croatas; 4. Es, Son francesas; 5. Es, Son rusos.
- 3 1. ¿De dónde son Isabel y Luisa?; 2. ¿De dónde eres?; 3. ¿De dónde sois?; 4. ¿De dónde son?; 5. ¿De dónde es Juliane?
- 4 1. Sois alemanes/alemanas, Europa; 1. Somos colombianos/colombianas, América del Sur; 1. Es china, Asia; 4. Mary es canadiense, América del Norte; 5. Son irlandeses/irlandesas, Europa; 6. Son marroquíes, África; 7. Somos mexicanos/mexicanas, América del Norte; 8. Sois puertorriqueños/puertorriqueñas, América Central; 9. Luis es belga; Europa; 10. Son egipcios/egipcias, África.
- 5 1. c, Bogotá es la capital colombiana; 2. b, Caracas es la capital venezolana; 3. f, Ciudad de México es la capital mexicana; 4. a, Buenos Aires es la capital argentina; 5. d, Santiago es la capital chilena; 6. g, Lima es la capital peruana; 7. h, Quito es la capital ecuatoriana; 8. e, La Habana es la capital cubana.
- 6 1. Soy británico/británica; 2. Soy italiano/italiana; 3. Somos suizos/suizas; 4. Es brasileña; 5. Soy japonés/japonesa; 6. Somos nicaragüenses; 7. Somos chilenos/chilenas; 8. Soy polaco/polaca; 9. Son venezolanas; 10. Son cubanos.
- 7 1. No, no soy austriaco, soy alemán; 2. No, no soy irlandés, soy inglés; 3. No, no es griego, es turco; 4. No, no es estadounidense, es canadiense.
- 8 1. ¿Sois austriacos? No, no somos austriacos, somos alemanes; 2. ¿Son ustedes irlandeses? No, no somos irlandeses, somos ingleses; 3. ¿Son griegos? No, no son griegos, son turcos; 4. ¿Son estadounidenses? No, no son estadounidenses, son canadienses.
- 9 1. Sí, es sevillano; 2. Son japonesas; 3. No, no es argentino, es chileno; 4. Sí, es mexicana; 5. Ana es sevillana/de Sevilla y Pablo es malagueño/de Málaga.
- 10 1. José es de Buenos Aires, es argentino; 2. Estrella es de Ciudad de Guatemala, es guatemalteca; 3. Juan y Pedro son de San José, son costarricenses; 4. Miguel es de Quito, es ecuatoriano; 5. Marcia es de Bogotá, es colombiana.
- 11 1. ¿De dónde son ustedes, señores García?; 2. Sois paraguayos, ¿no?; 3. Marta es ecuatoriana, de Quito; 4. ¿Dónde está El Salvador? En Centroamérica, ¿no?; 5. Mis abuelos son de Italia; 6. São Paulo no es la capital brasileña, es Brasilia.
- 12 1. b; 2. b; 3. a; 4. b; 5. b; 6. c.

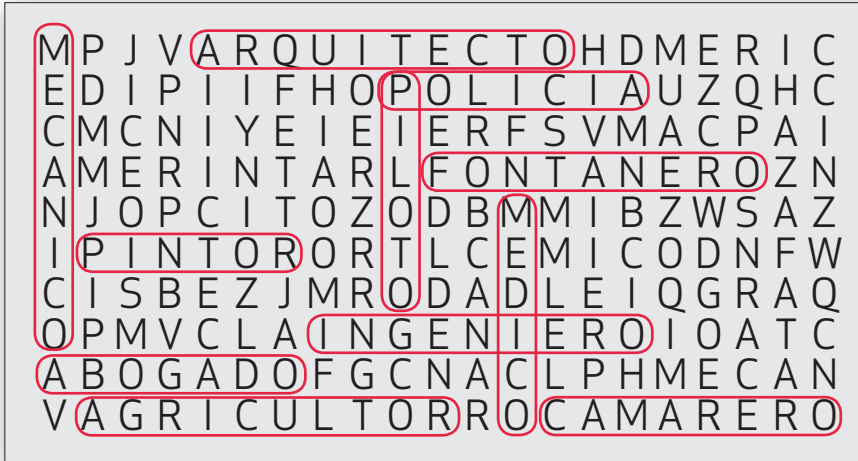


## UNIDAD 3

### Informar de la profesión u ocupación

1 1. e; 2. d; 3. b; 4. a; 5. c.

2



3 1. V; 2. V; 3. V; 4. F; 5. F.

4 1. María es profesora; 2. Enrique es pediatra; 3. Carla es estudiante; 4. Juan y Luis son periodistas; 5. Mario es médico; 6. Juana y Luisa son contables; 7. Miguel es camarero; 8. Ángela es piloto; 9. Manuel es policía.

5 1. Soy estudiante; 2. Trabajo en un hospital; 3. Trabaja en un restaurante; 4. Son ingenieros; 5. Trabajamos en una empresa; 6. Soy el profesor de inglés; 7. Son azafatas.

6 1. No, no trabajo en un hospital, trabajo en una fábrica, soy obrero; 2. No, no trabajan en un supermercado, trabajan en un bar, son camareros; 3. No, no trabajo en una farmacia, trabajo en un hospital, soy enfermero; 4. No, no trabajamos en un restaurante, trabajamos en una universidad, somos profesoras; 5. No, no trabajamos en una escuela, trabajamos en un restaurante, somos cocineros.

7 1. Sí, es azafata; 2. Pedro es camarero, pero Luis (no es ni obrero ni camarero) es fontanero; 3. Anabel es ingeniera y trabaja en una empresa; 4. Juan es enfermero; 5. Marco trabaja en una fábrica de coches; 6. Son abogados.

8 1. ¿Qué haces/hace?; 2. ¿Dónde trabaja Pablo?; 3. ¿Quién es usted?; 4. ¿Dónde trabajas/trabaja/trabajáis/trabajan?; 5. ¿Quiénes son?; 6. ¿Qué hacéis/hacen?; 7. ¿Sois enfermeros?; 8. ¿Sois/Son ustedes ingenieros?

9 4, 1, 5, 3, 2.

10 1. c; 2. c; 3. a; 4. c; 5. b.

# 1 2 3 PREPARA TU EXAMEN

## Unidades 1 a 3

1 1. haces, a; 2. trabaja, b; 3. son, a; 4. sois, a; 5. se llama, b;  
6. trabajan, b; 7. sois, a; 8. es, a; 9. sois, a; 10. Es, a.

3 1. b; 2. a; 3. i; 4. f; 5. j; 6. e; 7. g.

2 1. b; 2. d; 3. c; 4. a; 5. b.

4 a.

# 1 2 3 UNIDAD 4

## Decir la dirección y el teléfono

1 1. Es pediatra; 2. En Segovia; 3. Cristóbal; 4. 921 42 67 75.

2 1. F; 2. F; 3. V; 4. V; 5. F.

3 Nueve, dos uno; cuarenta y dos, sesenta y siete, setenta y cinco.

4 1. h; 2. g; 3. d; 4. f; 5. c; 6. b; 7. e; 8. a.

5 1. Vivo en París; 2. No, (no vivimos en Madrid,) vivimos en Sevilla; 3. Somos chinos; 4. No, (no vivo en Pekín,) vivo en Tokio; 5. Soy de Austria; 6. No, (no soy de Perú,) soy de Colombia.

6 1. No, (no vive en España,) vive en Colombia, en Cartagena; 2. No, (no son de Lisboa, son españoles,) pero viven en Lisboa; 3. No, (no es de Venezuela, es mexicana,) pero vive en Venezuela; 4. Sí, (viven en Uruguay); 5. No, (no son belgas,) pero trabajan en Bélgica.

7 1. No, (no vive en la calle de Toledo,) vive en la plaza de Toledo, en Madrid; 2. Sí, vive allí; 3. Sí; 4. No, (no vive en la calle de Ledesma,) vive en el paseo de Ledesma.

8 Nombre: **María**; Apellidos: **López Álvarez**; Dirección: **Calle Sevilla, 10**; Piso: **primero**; Puerta: **B**; Ciudad: **Madrid**; Código postal: **28014**; País: **España**; Teléfono: **(91) 4 48 85 61**;  
Correo electrónico: **maria.lopez.alvarez@terra.es**. Nombre: **Enrique**; Apellidos: **Martínez Hoyos**; Dirección: **Avenida Argentina, 2**; Piso: **segundo**; Puerta: **C**; Ciudad: **Lima**; Código postal: **15006**; País: **Perú**; Teléfono: **(51) 16 19 71 71**; Correo electrónico: **e.martinezhojos@deperu.com**.

9 10, 9, 7, 8, 1, 4, 2, 11, 3, 5, 6.

10 1. apellidos; 2. el código postal; 3. correo electrónicos; 4. número.

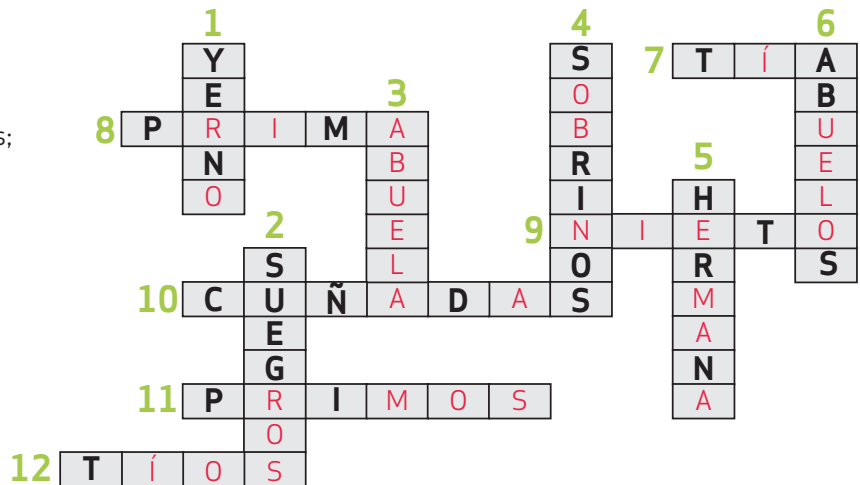


# UNIDAD 5

## Hablar de la familia

1 1. F; 2. F; 3. F; 4. V; 5. F.

2 1. yerno; 2. suegros; 3. abuela;  
4. sobrinos; 5. hermana; 6. abuelos;  
7. tía; 8. prima; 9. nieto; 10. cuñadas;  
11. primos; 12. tíos.



3 1. Estás, estoy, tengo; 2. Está, estoy, estoy; 3. Tienen, tenemos.

4 1. ¿Cómo se llaman **tus** hijos? **Mi** hijo se llama Vicente y **mis** hijas son Clara y Marisa; 2. **Nuestros** abuelos no viven aquí, viven en Argentina. Pues **mi** abuela es argentina, pero vive aquí; 3. ¿Cómo se llama **su** mujer? Se llama Teresa, como **su** madre.

5 1. El hijo de mi hermano es mi sobrino; 2. ¿Tus primos no viven en España?; 3. ¿Tu abuela es mexicana?; 4. Su amigo español habla con mi padre; 5. Señor López, ¿sus hermanos hablan inglés?

6 1. Tengo mucho dinero; 2. Tengo mucho sueño; 3. Tengo mucha paciencia; 4. Tengo mucha sed; 5. Tengo muchos libros; 6. Tengo muchas hermanas; 7. Tengo muchas amigas.

7 1. Tenemos poca sed; 2. Tienen pocos primos; 3. Ángela tiene poco dinero; 4. Carla tiene pocas primas.

8 1. ¿Cristina es española? No, no es española, es chilena; 2. ¿Cuántos años tiene Felipe? Tiene 28 años;  
3. ¿Tienes hambre? No, no tengo hambre; 4. ¿Tenéis frío? Sí, tenemos mucho frío; 5. ¿Es Enrique ingeniero? No, es arquitecto; 6. ¿Es usted el señor Romero? Sí, soy Juan Romero; 7. ¿Tienen las hijas de Ana 15 años? No, sus hijas tienen 14 y 16 años; 8. ¿Tiene ustedes sed? Sí, tengo mucha sed.

9 (1) **Tengo** 35 años. (2) **Estoy** casado. Mi mujer, Cristina, (3) **tiene** 34 años. (4) **Tenemos** dos hijos que (5) **tienen** 8 y 6 años. (6) **Vivimos** en Madrid, pero no (7) **somos** españoles. Yo (8) **soy** portugués y Cristina (9) **es** italiana. Nuestros hijos (10) **tienen** la doble nacionalidad.

10 1. Tiene 25 años; 2. Vive en Oviedo; 3. Sí, **está divorciada**; 4. Tiene 3 años; 5. No, **viven** en Lima; 6. Vive en Toledo; 7. No, **están** solteros.

11 1. Tiene cinco hermanos; 2. Sí, tiene una hermana y vive con él; 3. Tiene 42 años; 4. Está divorciada; 5. No, tiene poca (paciencia).

12 1. María **tiene** 40 años y **es** ingeniera; 2. Carlos y Ana son **0** médicos y trabajan **en** el Hospital Central; 3. Juan no **tiene** hermanos, **es** hijo único; 4. ¿Cuántos **hermanos** tienes, Miguel? No tengo, soy hijo único; 5. ¿Cómo se llama **tu** mujer, Alberto? Sandra, se llama Sandra; 6. Cristina, ¿cómo **es** tu familia? Es grande. Somos **muchos**. Tengo 5 hermanos, 20 primos...

## UNIDAD 6

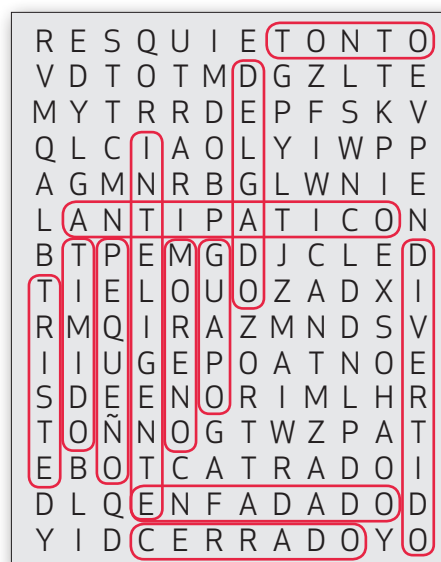
### Describir personas y objetos

1 c.

2 1. F; 2. V; 3. V; 4. F; 5. V.

3 1. F; 2. V; 3. V; 4. F; 5. V.

4 1. antipático, simpático; 2. enfadado, contento; 3. cerrado, abierto; 4. triste, alegre; 5. tímido, sociable; 6. pequeño, grande; 7. inteligente, tonto; 8. moreno, rubio; 9. guapo, feo; 10. delgado, gordo; 11. divertido, aburrido.



5 1. Antonio no es aburrido, Antonio es divertido; 2. María no es alta, María es baja; 3. Belén y Jesús no son gordos, Belén y Jesús son delgados.

6 1. No, no es grade, es pequeña; 2. No, no está abierta, está cerrada; 3. No, no son altos y rubios, son bajos y morenos; 4. No, no estamos tristes, estamos alegres/contentos; 5. No, no es simpático, es antipático; 6. No, no está a la derecha, está a la izquierda; 7. No, no es gorda, es delgada; 8. No, no es pequeña, es grande; 9. No, no está contenta, está triste; 10. No, no es divertida, es aburrida.



7 1. El perro de Luis **es** grande; 2. Ana **es** alta; 3. Yo **estoy** cansado; 4. **Estamos** contentas; 5. La ventana **está** abierta; 6. Esta película **es** muy divertida; 7. **Estamos** en invierno; 8. Hoy **es** lunes; 8. **Están** enfermos; 10. Juan y Lola **están** enfadados.

8 Isabel y Marta (1) **están** contentas porque (2) **están** en Sevilla. Sus hermanos no (3) **están** con ellas: (4) **están** en casa porque (5) **están** enfermos. Isabel (6) **es** alta y morena, pero Marta (7) **es** baja y rubia. Las dos (8) **son** delgadas. Marta (9) **es** una persona muy divertida. Siempre (10) **está** contenta. (11) **Es** muy sociable. En cambio, su amiga (12) **es** muy seria, pero no (13) **es** aburrida. Eso sí, (14) **es** muy tímida. Las dos trabajan mucho. Isabel (15) **es** dentista y Marta (16) **es** profesora en un colegio que (17) **está** en Madrid.

9 1. Felipe es delgado, alto y moreno, María es delgada, baja y rubia; 2. Ana está contenta, José está cansado; 3. No, no lleva barba. Lleva bigote, pero no barba, Francisco lleva barba, pero no lleva bigote; 4. La moto es pequeña y antigua, El coche negro es moderno.

10 (Las respuestas son libres. Como orientación): Luisa es guapa, morena, delgada. Lleva el pelo largo y liso. Lleva gafas. Es muy simpática. El Señor García es gordo. Lleva barba y bigote. Es cocinero. Es serio.

11 1. c; 2. a; 3. b; 4. b; 5. a; 6. b.

## 1 2 3 PREPARA TU EXAMEN 2

### Unidades 4 a 6

1 1. c; 2. b; 3. b; 4. c; 5. a.

2 a. 5; b. 4; c. 2; d. 3; e. 6; f. 1.

3 1. Este chico **es** alto, gordo y guapo. Este chico es **bajo, delgado y feo**; 2. Ana **es** inteligente, pero no **es** trabajadora. Ana no es **inteligente** (es **tonta**), pero no es **vaga**; 3. La puerta está cerrada. La puerta **está abierta**; 4. La casa de Juan **es** pequeña, pero **es** moderna. La casa de Juan es **grande**, pero es **antigua**; 5. Hoy Ana **está** triste, pero habitualmente **es** alegre. Hoy Ana está **alegre**, pero habitualmente es **triste**.

4 1. Juan tiene **muchos** hermanos; 2. Tenemos **mucha** memoria; 3. Tengo **mucho** tiempo libre; 4. Ana tiene **muchas** amigas; 5. Tengo **mucha** sed; 6. Tiene **muchos** sobrinos.

5 1. Ella **es** tranquila, pero hoy **está** nerviosa porque **está** cansada; 2. Esta novela **es** interesante, pero su autor **es** antipático; 3. El padre de José hoy **está** cansado: es que **está** enfermo; 4. La conferencia **es** en la sala 10. No **es** una sala agradable, pero **es** grande; 5. Mi hijo **está** contento porque hoy **es** fiesta y la escuela **está** cerrada.

6 1. Ellas son tranquilas, pero hoy están nerviosas porque están cansadas; 2. Estas novelas son interesantes, pero sus autores son antipáticos; 3. Los padres de José hoy están cansados: es que están enfermos; 4. Las conferencias son en la sala 10 y 11. No son salas agradables, pero son grandes; 5. Mis hijos están contentos porque hoy es fiesta y las escuelas están cerradas.

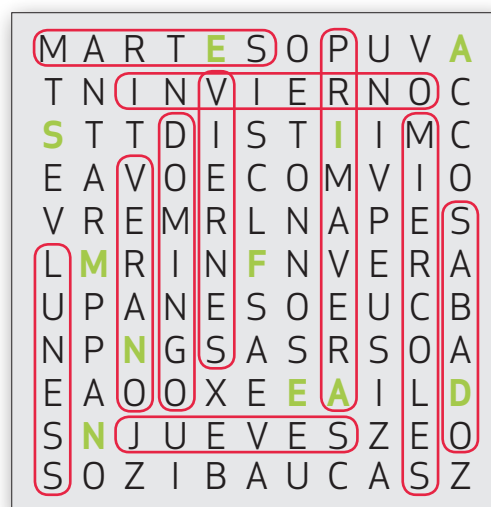
7 1. Mi hermana está en Japón; 2. Nuestros padres están contentos; 3. Sus primos están enfadados; 4. Vuestros hijo es sociable; 5. Tu bicicleta está a la izquierda del garaje; 6. Su casa es antigua; 7. Nuestra tía es tímida; 8. Sus ideas son divertidas.

8 1. ¿Dónde estás?; 2. ¿De dónde sois?; 3. ¿Cómo está?; 4. ¿Juan tiene hermanos?; 5. ¿Cuántos años tienen ustedes?

## UNIDAD 7 Expresar la fecha y la hora

1 a. 2; b. 7; c. 1; d. 5; e. 3; f. 6; g. 4.

2 Lunes, martes, miércoles, jueves, viernes, sábado, domingo; invierno, verano, primavera.  
Falta la estación de otoño.  
Expresión: el fin de semana.



3 1. F, La clase es de cuatro a cinco (16:00-17:00); 2. V; 3. F, Son las dos y media de la mañana (2:30); 4. V; 5. F, Son las dos y veinte (2.20).

- 4 1. Son las diez y diez; 2. Desayuna a las siete de la mañana; 3. Es la una menos cuarto; 4. Sale a las seis y diez de la tarde; 5. Hoy es jueves once de mayo; 6. En invierno.
- 5 1. Es lunes; 2. Es diez (10) de febrero; 3. Es por la mañana; 4. Son las ocho (8:00); 5. Estamos en invierno (si estamos en el hemisferio norte; en el sur, febrero es verano).
- 6 1. ¿Qué día es hoy?; 2. ¿Qué hora es?; 3. ¿A qué hora es la conferencia?; 4. ¿A qué hora llegas a casa?; 5. ¿Cuándo es la reunión?; 6. ¿A qué hora tienes clase?; 7. ¿Qué día (del mes) es hoy?; 8. ¿A qué hora es el espectáculo?
- 7 1. Buenos días. Son las siete **de** la mañana; 2. ¿A qué hora vuelves a casa **por** la noche?; 3. Es la una **de** la tarde; 4. Normalmente voy a la playa **en** verano; 5. **En** agosto no trabajo, tengo vacaciones; 6. Tengo clase de español **por** la mañana; 7. Yo no trabajo **por** la noche; 8. Son las cinco **de** la tarde.
- 8 1. **Es** la una de la tarde; 2. **Son** las doce menos cuarto; 3. Mi clase es **a** las nueve en punto; 4. Ya son las diez **y** media; 5. **En** Navidad no tenemos clase; 6. Son las cuatro menos **cuarto** de la tarde; 7. ¿Tienes clase **por** la tarde?; 8. **Ø** el martes tengo clase de español; 9. ¿**A** qué hora tienes clase de español?; 10. Son las diez **de** la noche; 11. Ya son las dos y **media** de la tarde, vamos a comer; 12. A las nueve **menos** cuarto empieza la película; 13. Hoy es martes cinco **de** febrero.

## UNIDAD 8

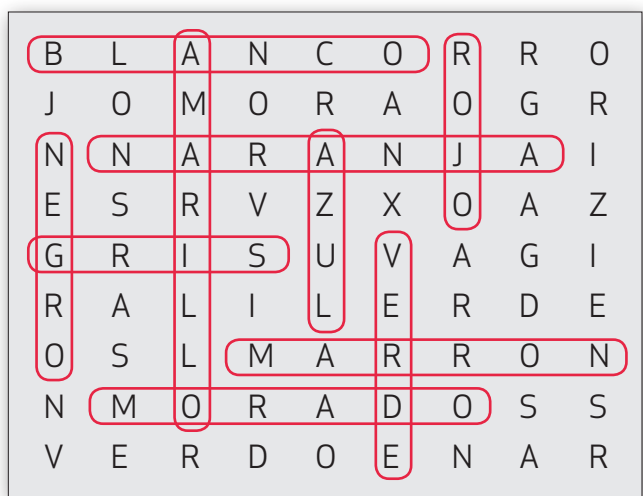
### Expresar la fecha y la hora

- 1 1. Tomates, a; 2. Pimientos, e; 3. Calabacín, d; 4. Berenjenas, c; 5. Plátanos, i; 6. Zanahorias, g; 7. Melocotón, h; 8. Cerezas, f; 9. Naranjas, b; 10. Limones, l; 11. Uvas, k; 12. Piña, n; 13. Peras, j; 14. Maíz, m.
- 2 1. a; 2. b; 3. b; 4. c; 5. a; 6. c.
- 3 1. b; 2. a; 3. c; 4. b.
- 4 1. Allí; 2. Aquí; 3. Allá.
- 5 1. **Ese** zumo de ahí es de Juan, pero **este** de aquí es de Lucía; 2. **Estos** plátanos de aquí son muy caros, pero **esos** de ahí, no; 3. ¿Cuánto cuestan **estas** cerezas que están aquí cerca?; 4. **Este** queso que está aquí es mejor que **ese** y que **aquel**.

- 6** 1. Estos melones son caros, pero son muy buenos; 2. ¿Cuánto cuesta aquel tomate?; 3. Estas piñas son muy baratas; 4. Este melocotón está muy rico; 5. Esos chicos son muy simpáticos.
- 7** 1. 21, veintiuno; 2. 12, doce; 3. 50, cincuenta; 4. 42, cuarenta y dos; 5. 86, ochenta y seis.
- 8** 1. 1,84 €, Un kilo de plátanos cuesta un euro con ochenta y cuatro céntimos; 2. 1,30 €, Dos kilos de cebollas cuestan un euro con treinta céntimos; 3. 0,61 €, Medio kilo de manzanas vale sesenta y un céntimos; 4. 3,16 €, Dos kilos de berenjenas cuestan tres euros con dieciséis céntimos; 5. 0,55 €, Medio kilo de calabacín cuesta cincuenta y cinco céntimos; 6. 0,79 €, Un cuarto de kilo de judías verdes cuesta setenta y nueve céntimos; 7. 9,45 €, Tres kilos de melocotones valen tres euros con cuarenta y cinco céntimos; 8. 1,60 €, Una piña cuesta un euro con sesenta céntimos; 9. 1,58 €, Un kilo de zanahorias cuesta un euro con cincuenta y ocho céntimos.
- 9** 1. Un litro de leche cuesta 0,78 €; 2. Medio kilo de fresas vale 2,75 €; 3. Dos kilos de manzanas cuestan 3,50 €; 4. (Una botella de) un litro de zumo de naranja vale 1,05 €; 5. Los plátanos de Canarias cuestan 1,29 €.
- 10** 1. c; 2. b; 3. a; 4. c; 5. b; 6. c.

**1 2 3 UNIDAD 9**  
**Expresar la fecha y la hora**

- 1** 1. blanco; 2. naranja; 3. gris; 4. marrón; 5. morado; 6. negro; 7. amarillo; 8. azul; 9. verde; 10. rojo.



- 2** 1. b; 2. a; 3. c; 4. c; 5. c; 6. c.

- 3** 1. F; 2. V; 3. F; 4. V.



5 1. En el armario-hay-d. mucha ropa; 2. Cerca de aquí-hay-b. un metro; 3. Mi casa-está-e. lejos de aquí; 4. Los libros-están-f. en la estantería; 5. En mi casa-hay-g. mucho muebles; 6. La alfombra-está-a. debajo de la cama; 7. En la habitación de Luis-hay-c. dos camas.

6 1. (La nevera) Está en la cocina; 2. (En el cuarto de baño) Hay una ducha; 3. (Hay una toalla) En el cuarto de baño; 4. (La lámpara) Está en/encima de la mesilla de noche; 5. (En la nevera) Hay fruta; 6. (La cama) Está en la habitación; 7. (En la cocina hay) Una nevera; 8. (Los libros están) En la estantería.

7 1. No, estamos lejos; 2. No, está fuera (del garaje); 3. No, están a la derecha (del pasillo); 4. No, está encima (de la toalla); 5. No, está cerca (del hotel); 6. No, está detrás (de la mesa); 7. No, están debajo (del libro de español).

8 1. La lámpara está en la mesa; 2. La toalla está en el armario; 3. El gato está en la mesa; 4. El perro está dentro de la casa.

9 1. La mesa **está** entre el sofá y las sillas; 2. Allí **están** las amigas de Felipe; 3. En la mesa **hay** dos libros; 4. Los libros **están** en la estantería; 5. Aquí **está** tu cuaderno; 6. **Hay** un perro en el jardín; 7. Aquí **está** la cocina; 8. En la calle **hay** mucha gente; 9. **Hay** poca fruta en la nevera; 10. A la derecha del sillón **hay** una mesa.

10 La casa de Luis (1) **es** muy agradable. (2) **Es** una casa antigua y (3) **está** muy bien situada. El barrio (4) **es** muy céntrico, y (5) **está** muy bien comunicado. A la izquierda de la entrada (6) **está** la habitación de sus padres. (7) **Es** bastante grande y cómoda. La habitación de Luis (8) **es** pequeña y siempre (9) **está** desordenada. Hoy, la cocina (10) **está** sucia, pero habitualmente (11) **está** limpia. A la izquierda de la cocina, (12) **está** el salón. Los muebles (13) **son** muy modernos. Cerca de la puerta (14) **están** los sillones y el televisor. Los colores (15) **son** muy alegres: el sofá (16) **es** verde, la alfombra y la lámpara (17) **son** naranjas. Las ventanas (18) **son** grandes y en verano siempre (19) **están** abiertas.



## PREPARA TU EXAMEN 3

### Unidades 7 a 9

1 1. a y b; 2. a y c; 3. b y c; 4. a y c; 5. b y c; 6. b y c.

2 1. La cafetera, 21,45, Esta cafetera cuesta veintiún euros con cuarenta y cinco (céntimos); 2. La lámpara, 76,55, La lámpara vale setenta y seis euros con cincuenta y cinco (céntimos); 3. La silla, 31,99, La silla cuesta treinta y un euros con noventa y nueve (céntimos); 4. Las manzanas, 2,65, Un kilo de manzanas cuesta dos euros con sesenta y cinco (céntimos); 5. La mesa, 84,35, Esta mesa cuesta ochenta y cuatro euros con treinta y cinco (céntimos); 6. Las peras, 1,25, Estas peras cuestan un euro con veinticinco (céntimos); 7. El espejo, 98,50, El espejo cuesta noventa y ocho euros con cincuenta (céntimos); 8. La toalla, 7,85, La toalla azul cuesta siete euros con ochenta y cinco (céntimos); 9. El sillón, 66,75, Este sillón vale sesenta y seis euros con setenta y cinco (céntimos); 10. La alfombra, 71,99, Esta alfombra cuesta setenta y un euros con noventa y nueve (céntimos).

3 1. Los cubiertos están encima de la mesa de la cocina; 2. Hay dos libros en la estantería; 3. Hay un bar debajo de mi casa; 4. Mi coche está delante del garaje; 5. Hay una silla entre los dos sillones; 6. Las habitaciones están a la izquierda del pasillo; 7. Hay unos zapatos debajo de la cama de Juan; 8. Hay un litro de leche dentro de la nevera.

4 Esa cafetera es buena, ¿Cuál?, Esa que está ahí; Aquellos televisores son caros, ¿Cuáles? Aquellos que están allí; Esa lámpara es pequeña, ¿Cuál? Esa que está ahí.



## UNIDAD 10

### Dar información general y habitual

1 1. Alberto **nada** en la piscina; 2. Carlos y Raquel **cenan** en un restaurante; 3. Juan **se levanta** tarde; 4. Cristina y Ana **montan** en bici; 5. Mario **escucha** música en el metro; 6. Lola y sus amigas **corren** la maratón; 7. Mis amigas y yo **leemos** revistas; 8. Ellos **desayunan** en una cafetería; 9. El señor Díaz **escribe** una carta; 10. Mis amigos **bailan** en una discoteca.

2 1. Abrimos la puerta ≠ Cerramos la puerta; 2. Recibes un correo electrónico ≠ Envías un correo electrónico; 3. Subís las escaleras ≠ Bajáis las escaleras; 4. Venden la casa ≠ Compran la casa; 5. Preguntan al profesor ≠ Responden al profesor; 6. Sales de clase ahora ≠ Entrás en clase ahora.

- 3** 1. f, I, La película termina a las 9; 2. c, III, Ana envía un correo a su amigo; 3. a, II, El niño dibuja un perro negro; 4. b, VII, Abrimos la puerta del coche; 5. d, IV, Felipe se afeita por la mañana; 6. i, V, Se duchan después de correr; 7. h, IX, La policía descubre al asesino; 8. e, VIII, Tomamos el tren para Madrid; 9. g, VI, Mis amigos aprenden español.
- 4** 1. Espero el autobús; 2. Hablo inglés y francés; 3. Saludo a los ingenieros; 4. Recibe un correo de José; 5. Llamo a Lola; 6. Tomamos café con leche; 7. Estudiamos español; 8. Necesitamos/Necesitan ayuda; 9. Comemos un bocadillo; 10. Llevo a mi hijo.
- 5** 1. ¿A quién escribe Roberto? Roberto escribe a sus amigos; 2. ¿Con quién viajas a México? Viajo a México con Elena; 3. ¿Dónde trabaja? Trabaja en esa empresa; 4. ¿Qué toma? Tomo un café; 5. ¿Desde cuándo estudias español? Estudio español desde hace dos meses; 6. ¿A qué hora llegan Natalia y Carlos? Natalia y Carlos llegan a las 14:30; 7. ¿A quién contestas? Contesto a mis padres; 8. ¿Qué enseñáis? Enseñamos las fotos de nuestro viaje; 9. ¿A quién le venden su casa? Venden su casa a mi tío; 10. ¿Dónde vive? Vive en Salamanca.
- 6** 1. Sí, recibo muchos; 2. No, no compramos mucha; 3. No, no escribo ninguna; 4. Sí, practicamos todos los días; 5. Sí, llegamos/llegan pronto; 6. Sí, como a las dos.
- 7** 1. Normalmente no **comes** en casa, ¿verdad?; 2. Juan y tú **practicáis** los verbos para recordarlos; 3. Yo, cuando **recibo** un correo electrónico, **contesto** inmediatamente; 4. Mientras vosotros **esperáis** a Pilar, yo **compro** las entradas, ¿vale?; 5. Mi profesora **escribe** unos textos muy interesantes para la clase; 6. ¿A qué hora **te duchas**?; 7. ¿**Cenan** ustedes en casa hoy?; 8. Mis hermanas **aprenden** dos lenguas en la escuela.




# UNIDAD 11

## Hablar de gustos

1. Camarero; 2. Menú; 3. Vaso;  
4. Cuchillo; 5. Mesa; 6. Plato;  
7. Cuchara; 8. Cubierto; 9. Tenedor;  
10. Cuenta; 11. Copa; 12. Reserva;  
13. Servilleta; 14. Mantel.

**Frase secreta:** A mí me gusta mucho cenar en un buen restaurante con mi pareja y comer algo típico.



2. 1. El tenedor; 2. El cuchillo; 3. La cuchara; 4. El plato; 5. La servilleta; 6. La jarra; 7. El vaso; 8. La copa.  
Orden correcto: 6, 8, 7, 4, 5, 1, 2, 3.

3. 1. A Ana le gusta el filete con patatas; 2. A mí me gustan las ensaladas; 3. Les gustan los helados; 4. A usted le gustan los postres; 5. Nos gusta cenar temprano; 6. A ti te gustan los restaurantes vegetarianos; 7. Os gusta el flan; 8. A ustedes les gusta el pollo; 9. A nosotras nos gustan las verduras; 10. A él le gustan las tortillas.

4. 1. Sí, me gusta mucho; 2. No, no me gustan nada; 3. Sí, nos gusta mucho; 4. No, no me gusta nada; 5. Sí, nos gusta mucho; 6. No, no le gusta nada; 7. Sí, me gustan mucho; 8. No, no nos gustan nada.

5. 1. Sí, le gusta mucho; 2. No, no les gustan nada; 3. Sí, le gustan; 4. No, no les gusta; 5. Sí, le gusta mucho.



6 Restaurante El Rincón, buenos días; Buenos días. Quería (1) **reservar** una mesa; ¿Para (2) **cuándo?**; Para esta (3) **noche** a las 21:30; Muy bien. ¿Para cuántas (4) **personas?**; (5) **Para** cinco personas. (6) **Me gustaría** una mesa cerca de la ventana; ¿A (7) **nombre** de quién?; Andrés Lopez Vega; No hay ningún (8) **problema**. Su mesa está (9) **reservada**.

Buenas noches. (1) **Me gustaría** cenar, pero no tengo mesa (2) **reservada**. ¿(3) **Tienen** una mesa libre?; Lo siento, señor, está todo completo. No tenemos (4) **mesa** libre. Un momento, allí hay una. ¿Qué desea de (5) **primero?**; De primero, crema de (6) **verduras**, y de (7) **segundo**, bacalao con tomate; Para (8) **beber**, ¿qué desea?; Una (9) **botella** de agua mineral, por favor. Y de (10) **postre**, un flan.

7 1. c; 2. b; 3. c; 4. a; 5. b; 6. c.

8 1. A **mí** me gusta mucho la comida española; 2. **Me** gusta cenar en un restaurante los fines de semana; 3. Te gusta **el** pescado; 4. A nosotros nos **gustan** las frutas tropicales. ¿Y a tí?; 5. **Me gustan** los restaurantes mexicanos; 6. No me gusta **nada** este restaurante; 7. A ellos les **gusta** comer tacos; 8. ¿Os **gusta** la sopa de pescado?

## UNIDAD 12

### Hablar del tiempo

1 Hoy sábado tenemos un tiempo muy cambiante en Centroamérica. En el norte, en México y su capital, el cielo está nublado, pero no llueve y hace calor. En el sur de México y en Belice, sin embargo, llueve. También llueve, pero poco, y está nublado en San José (Costa Rica) y el sur de Nicaragua, en Managua. En Panamá, hay tormentas. En las islas, sin embargo, hace sol y calor. Un buen día para disfrutar de las playas, pero por la tarde el cielo está nublado en San Juan (Puerto Rico).

2 1. F, No llueve mucho; 2. F, Hace frío; 3. V; 4. F, Hoy llueve; 5. V; 6. F, Hace frío.

3 1. Nieva; 2. Llueve; 3. Hace frío; 4. Hace calor.

4 1. d; 2. f; 3. b; 4. a; 5. c; 6. e.

5 1. Hoy hace sol/calor; 2. Hoy hace frío.

6 1. No, no son frías. Hace calor; 2. No, no hace calor. Hace frío; 3. No, no está nublado. Está despejado; 4. No, no nieva. Hace buen tiempo; 5. No, no está seca. Está húmeda.

7 1. Tengo **mucho** trabajo hoy; 2. Hoy hace **mucho** calor; 3. No hace **muy** buen tiempo; 4. Ana tiene **mucho** frío; 5. Hace **mucho** viento; 6. Las tardes son **muy** frías; 7. Tengo **mucho** tiempo; 8. Hablamos **mucho** en clase; 9. Luis habla **muy** bien inglés; 10. Este ejercicio no es **muy** difícil; 11. Hace **muy** malo; 12. José está **muy** enfermo.

8 1. Hoy hace frío; 2. Hace bueno; 3. Hace mucho calor; 4. No hace frío; 5. No, llueve poco; 6. Llueve siempre.

9 1. La biblioteca **es muy** grande; 2. La habitación de Juan **es muy** cómoda; 3. La mesa **es** grande, pero no **es muy** práctica; 4. La moto de Juan **es muy** rápida; 5. Juan y Lola no **están** contentos porque hoy hace **mucho** frío; 6. Isabel y Pedro **están muy** contentos; 7. La fruta y la verdura **son muy** buenas para la salud; 8. El cuadro que **está** en casa de Luis **es muy** bonito.

10 1. c; 2. b; 3. a; 4. b; 5. b; 6. a.

## 1 2 3 PREPARA TU EXAMEN 4 Unidades 10 a 12

1 1. b; 2. b; 3. c; 4. d; 5. b.

2 1. a; 2. g; 3. c; 4. d; 5. f; 6. e; 7. h.

3 f, a, e, c, d, b.